



# MHSPA0

องค์การบริหารส่วนจังหวัดแม่ฮ่องสอน

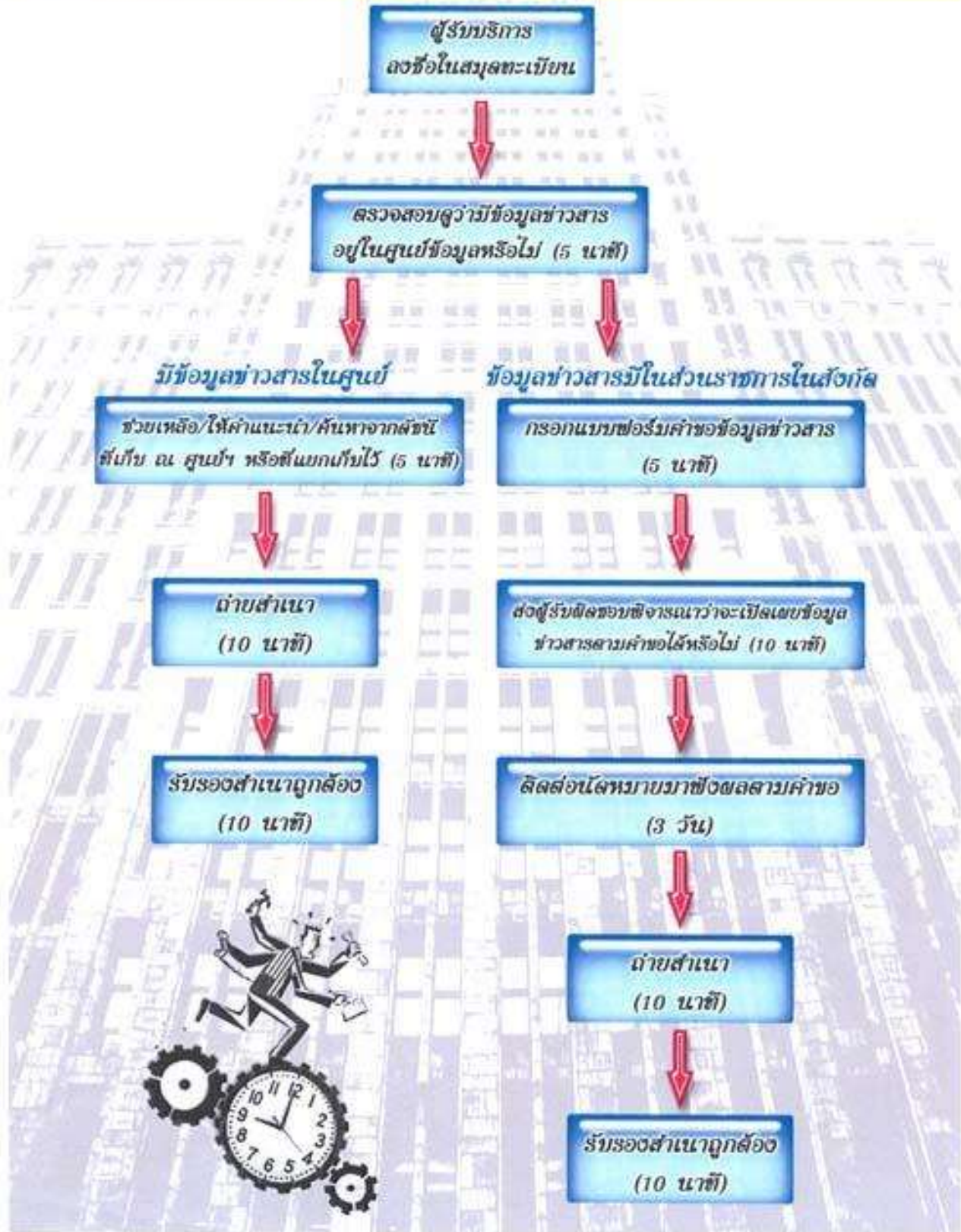
## คู่มือขั้นตอนการบริการฯ สำหรับประชาชน



# สารบัญ

	หน้า
ขั้นตอนการให้บริการศูนย์ข้อมูลข่าวสาร	1
ขั้นตอนการขอรับบริการเครื่องจักรกล หน่วยสารบรรณกลาง อบจ.มส.	2
ขั้นตอนการขอรับบริการเครื่องจักรกล ศูนย์ประสานงาน อบจ.มส. (ศูนย์แม่สะเรียง)	3
ขั้นตอนการให้บริการรับชำระเงิน	4
ขั้นตอนการจดทะเบียนสถานการค้า	5
ขั้นตอนการให้บริการผู้มาขอรับคืนหลักประกันของ	6
ขั้นตอนการให้บริการผู้มาขอหนังสือรับรองผลงาน	7
ขั้นตอนการเบิกจ่ายเงินสวัสดิการ ค่ารักษาพยาบาล	8
ขั้นตอนการเบิกจ่ายเงินสวัสดิการ ค่าศึกษาบุตร	9
ขั้นตอนการยื่นแบบชำระภาษีจากผู้ประกอบการน้ำมัน ก๊าซ	10
ขั้นตอนการยื่นแบบชำระภาษีจากผู้ประกอบการค้ายาสูบ	14
ขั้นตอนการยื่นแบบรายการนำส่งค่าธรรมเนียมบำรุง อบจ. จากผู้พักในโรงแรม	18

**ขั้นตอนการให้บริการของศูนย์ข้อมูลข่าวสาร  
องค์การบริหารส่วนจังหวัดแม่ฮ่องสอน**



ขั้นตอนการขอรับบริการเครื่องจักรกล  
หน่วยสารบรรณกลาง อบจ.มส.



## ขั้นตอนการขอรับบริการเครื่องจักรกล ศูนย์ประสานงาน อบจ.มส. (ศูนย์แม่สะเรียง)

ยื่นหนังสือ/แบบขอความอนุเคราะห์  
(ศูนย์ประสานงาน อบจ.มส.อ.แม่สะเรียง)

หน่วยสารบรรณกลาง อบจ.มส ลงทะเบียนรับเรื่อง

กองช่างลงทะเบียนรับเรื่อง

ฝ่ายเครื่องจักรกลฯ

- 1.ติดต่อประสานงานเจ้าของเรื่อง
- 2.ตรวจสอบพื้นที่
- 3.ประมาณการค่าใช้จ่าย, ระยะเวลาปฏิบัติงาน
- 4.นำเสนอผู้บริหารพิจารณา

นำเครื่องจักรกลออกปฏิบัติงาน



## ขั้นตอนการให้บริการรับชำระเงิน

### ขั้นตอนที่ ๑

ผู้รับบริการกรอกเอกสาร  
การชำระเงิน (ถ้ามี) (๒ นาที)



### ขั้นตอนที่ ๒

เจ้าหน้าที่ตรวจสอบความถูกต้อง  
(๒ นาที)



### ขั้นตอนที่ ๓

ผู้รับบริการชำระเงินและ เจ้าหน้าที่ออก  
ใบเสร็จรับเงินผู้มารับบริการรับใบเสร็จรับเงิน  
(๑ นาที)





# ขั้นตอนการจดทะเบียนสถานการค้า

## ขั้นตอนที่ ๑

กรอกแบบและยื่นคำขอต่อเจ้าหน้าที่  
กองคลัง องค์การบริหารส่วนจังหวัดแม่ฮ่องสอน  
เพื่อตรวจสอบความถูกต้องหลักฐานเอกสาร



เจ้าหน้าที่พิจารณาข้อมูลและจัดทำ  
ใบทะเบียนการค้าเพื่อผู้บริหารลงนาม  
ตามลำดับชั้น ระยะเวลา ๓๐ นาที

## ขั้นตอนที่ ๒



เสนอหัวหน้าฝ่ายจัดเก็บรายได้  
เพื่อพิจารณา ตรวจสอบ กั้นกรง  
ระยะเวลา ๓๐ นาที

## ขั้นตอนที่ ๓

เสนอผู้อำนวยการกองคลังเพื่อพิจารณา  
และลงนามแทนนายกองค์การบริหารส่วน  
จังหวัดแม่ฮ่องสอน

## ขั้นตอนที่ ๔


เจ้าหน้าที่กองคลังทำการออก  
เลขที่หนังสือและส่งใบทะเบียน  
การค้าให้กับสถานประกอบการ

สถานประกอบการด้านศึกษาสูง

สถานประกอบการด้านศึกษามัธยม

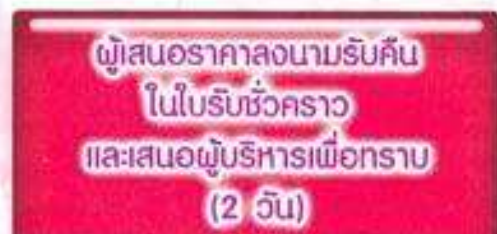
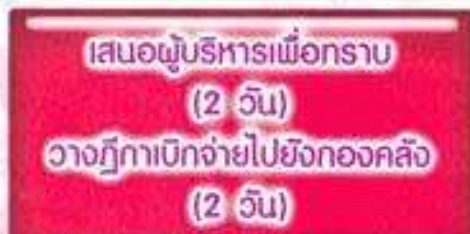


## ขั้นตอนในการให้บริการ ผู้มาขอรับคืนหลักประกันของ



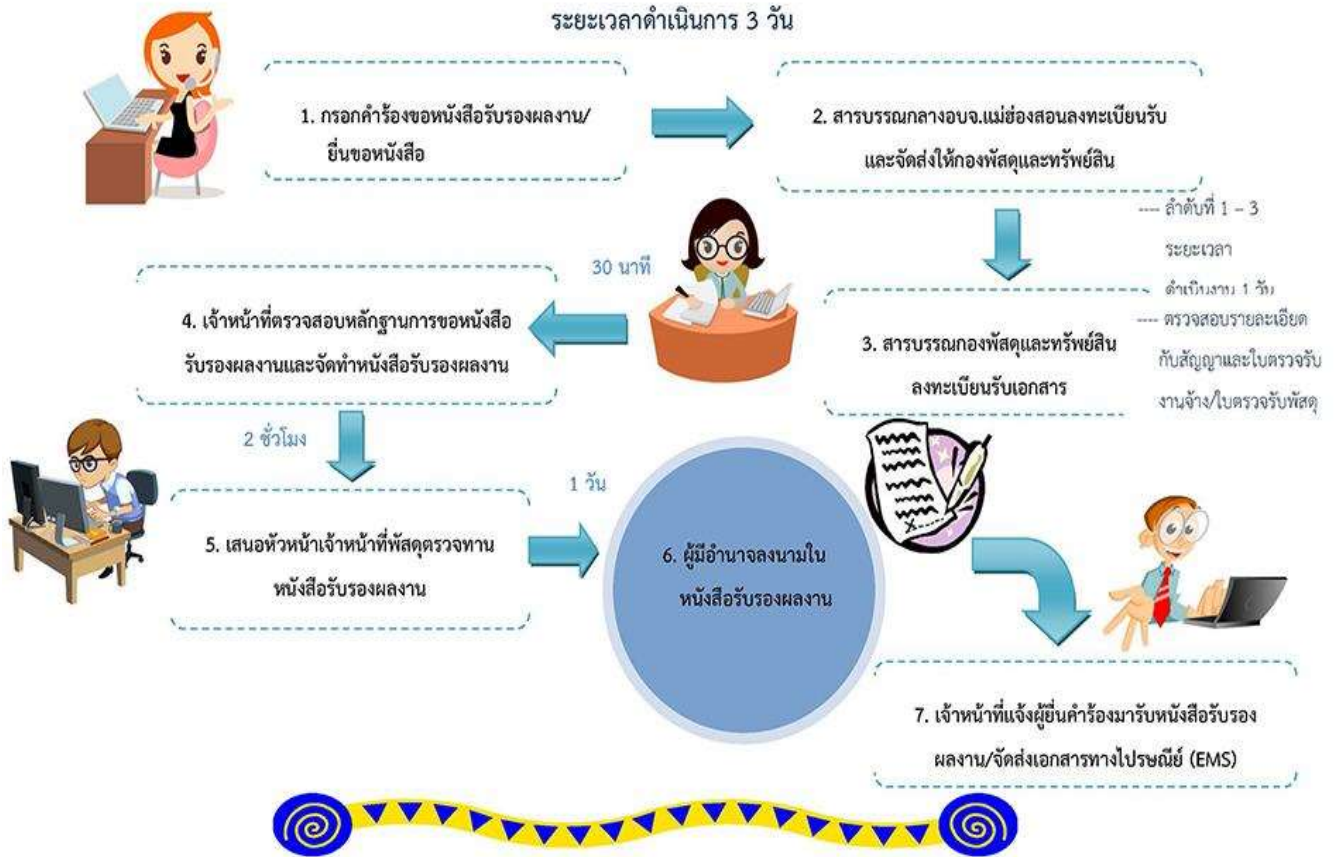
กรณีเป็นเงินสด

กรณีเป็นหนังสือค้ำประกัน





# การขอหนังสือรับรองผลงาน





## ขั้นตอนการเบิกจ่ายเงินสวัสดิการ ค่ารักษาพยาบาล

### ขั้นตอนที่ ๑

- ผู้มีสิทธิ ยื่นแบบใบเบิก ค่ารักษาพยาบาล (ร.บ. ๓) พร้อมเอกสารประกอบให้ครบถ้วน
- ผู้มีสิทธิลงลายมือชื่อรับรองในใบเสร็จรับเงินทุกฉบับ
- ส่งมอบผู้อำนวยการกองรับรองในใบเบิก (ร.บ. ๓)
- เจ้าหน้าที่ฝ่ายการเงินตรวจสอบอัตราการเบิกจ่ายในใบเสร็จและเอกสารประกอบ



### ขั้นตอนที่ ๑ - ๒ ภายใน ๒ วันทำการ

Scan แนบไฟล์ใบเสร็จรับเงินและเอกสารประกอบ บันทึกลงในโปรแกรม สปสช.  
จะได้รับเงินจาก สปสช. ภายใน ๔๕ วัน

### ขั้นตอนที่ ๒



### ขั้นตอนที่ ๓



รับเงินจาก สปสช. แล้วดำเนินการจัดทำฎีกา  
จัดทำรายงานจัดทำเช็ค พิมพ์เช็ค ส่งมอบผู้มีอำนาจอนุมัติ

### ขั้นตอนที่ ๓ - ๔ ภายใน ๓ วันทำการ

จ่ายเงินให้กับผู้ขอรับเงินสวัสดิการค่ารักษาพยาบาล



### ขั้นตอนที่ ๔



# ขั้นตอนการเบิกจ่ายเงินสวัสดิการ ค่าศึกษาบุตร

ขั้นตอนที่ ๑ - ๒ ภายใน ๒ วันทำการ

## ขั้นตอนที่ ๑



- ผู้มีสิทธิ ยื่นแบบใบเบิก ค่าศึกษาบุตร (ท.บ. ๑) พร้อมเอกสารประกอบให้ครบถ้วน
- ผู้มีสิทธิส่งลายมือชื่อรับรองในใบเสร็จรับเงิน
- เสนอผู้อำนวยการกองรับรองในใบเบิก (ท.บ. ๑)
- เจ้าหน้าที่ฝ่ายการเงินตรวจสอบอัตราการเบิกจ่ายในใบเสร็จและเอกสารประกอบ



## ขั้นตอนที่ ๒

- 🐾 กองคลังจัดทำฎีกาส่งหน่วยเบิก
- 🐾 หน่วยเบิกทำบันทึกขออนุมัติฎีกาและเอกสารประกอบฎีกา

## ขั้นตอนที่ ๓

กองคลังดำเนินการตรวจสอบ จัดทำรายงานจัดทำเช็ค  
พิมพ์เช็ค เสนอผู้มีอำนาจอนุมัติ



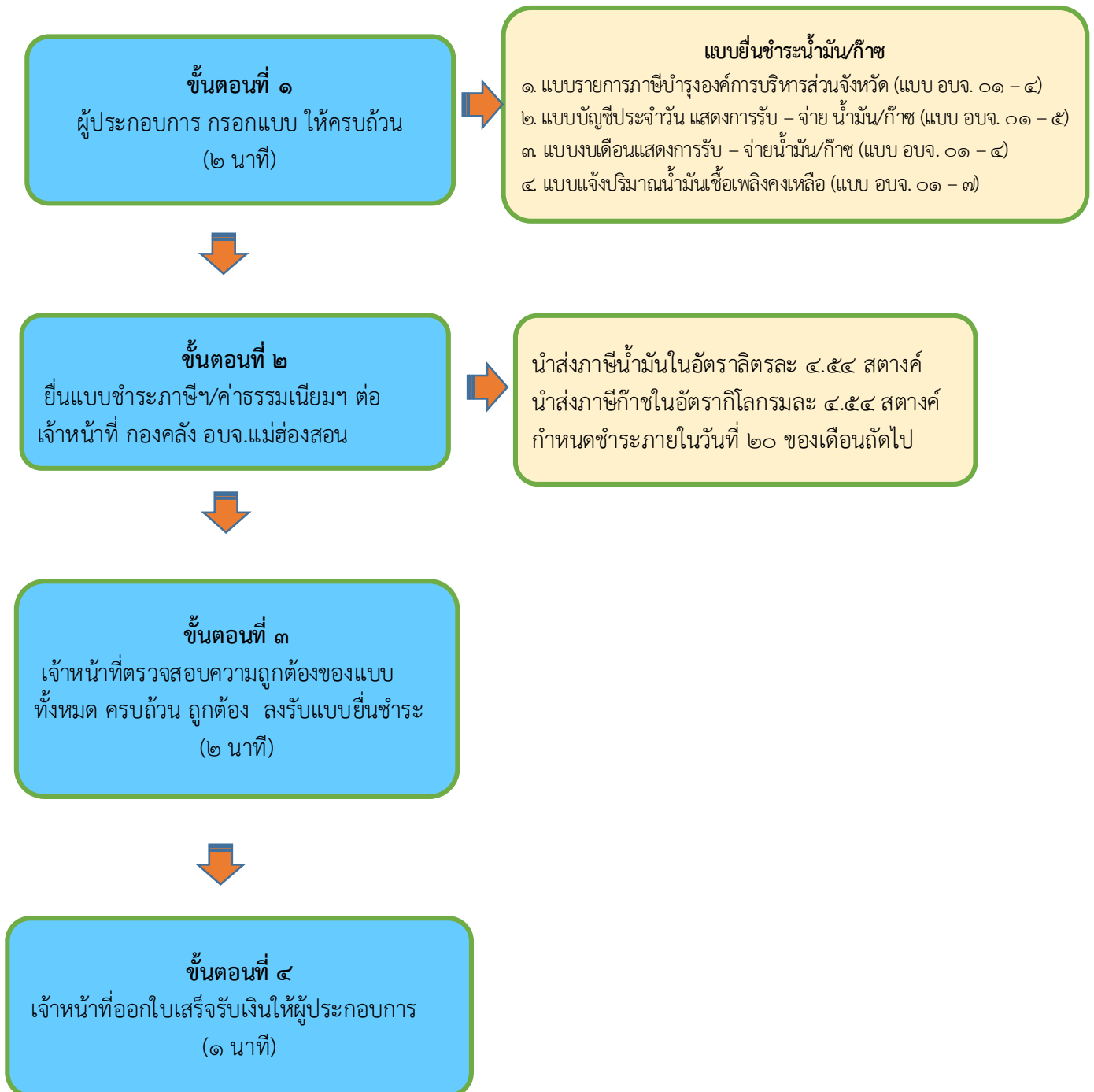
ขั้นตอนที่ ๓ - ๔ ภายใน ๓ วันทำการ



จ่ายเงินให้กับผู้รับเงิน  
สวัสดิการค่าศึกษาบุตร

## ขั้นตอนที่ ๔

ขั้นตอนการยื่นแบบรายการชำระภาษีจากผู้ประกอบการค่าน้ำมัน/ก๊าซ  
กรณียื่นด้วยตนเองที่องค์การบริหารส่วนจังหวัดแม่ฮ่องสอน



## ขั้นตอนการยื่นแบบรายการชำระภาษีจากผู้ประกอบการค่าน้ำมัน/ก๊าซ กรณีโอนผ่านบัญชีธนาคาร



## ขั้นตอนการชำระภาษีน้ำมัน ออนไลน์ (E - Service)

บนเว็บไซต์ อบจ.แม่ฮ่องสอน

1. เข้าเว็บไซต์ อบจ.แม่ฮ่องสอน [www.mhs-pao.go.th](http://www.mhs-pao.go.th) เลือกเมนู “ระบบชำระภาษีออนไลน์”



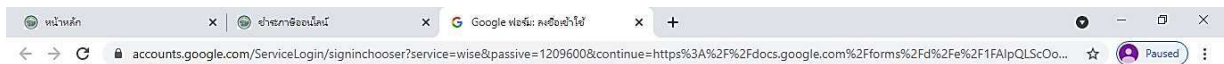
2. สแกน QR CODE  
เพื่อชำระภาษีน้ำมัน



3. ให้เลือก **คลิก** เมนูน้ำมัน/ก๊าซ




4. ให้ท่าน login Gmail ของท่าน (บัญชี Gmail เท่านั้น)



5. กรอกข้อมูลตามแบบฟอร์มให้ครบถ้วน พร้อมทั้งแนบไฟล์รูปภาพ และ **กดยืนยันและส่ง**

หน้าหลัก | อบจ. แม่ฮ่องสอน | แบบแจ้งชำระภาษีบำรุงองค์การบริหารส่วนจังหวัด

docs.google.com/forms/d/e/1FAIpQLSeAsnW4daDHggQGcvNtkKI7tv-r7yUz5mbTr1yYh9XKbvlzWQ/viewform



**แบบแจ้งชำระภาษีบำรุงองค์การบริหารส่วนจังหวัดระบบออนไลน์ (น้ำมัน/ก๊าซ)**

คำชี้แจง-เมื่อผู้ประกอบการได้ชำระภาษีบำรุงฯ (น้ำมัน/ก๊าซ) ให้กับองค์การบริหารส่วนจังหวัด แม่ฮ่องสอนแล้ว กรุณากรอกข้อมูลลงในช่องที่กำหนดพร้อมแนบหลักฐานการชำระเงินของท่านในรูปแบบ JPG หรือ PDF


ระบบจะบันทึกชื่อและรูปภาพที่เกี่ยวข้องกับบัญชี Google เมื่อคุณอัปโหลดไฟล์และส่งแบบฟอร์มนี้ หากไม่ได้อีเมล [tassana9720@gmail.com](mailto:tassana9720@gmail.com) อยู่ โปรดเปลี่ยนบัญชี

ส่งไป

6. อบจ.แม่ฮ่องสอนได้รับแจ้งข้อมูลการชำระภาษีและค่าธรรมเนียมของท่านแล้ว ดำเนินการออกใบเสร็จรับเงินส่งให้ผู้ประกอบการต่อไป

หน้าหลัก | อบจ. แม่ฮ่องสอน | แบบแจ้งชำระภาษีบำรุงองค์การบริหารส่วนจังหวัด

docs.google.com/forms/u/0/d/e/1FAIpQLSeAsnW4daDHggQGcvNtkKI7tv-r7yUz5mbTr1yYh9XKbvlzWQ/formResponse

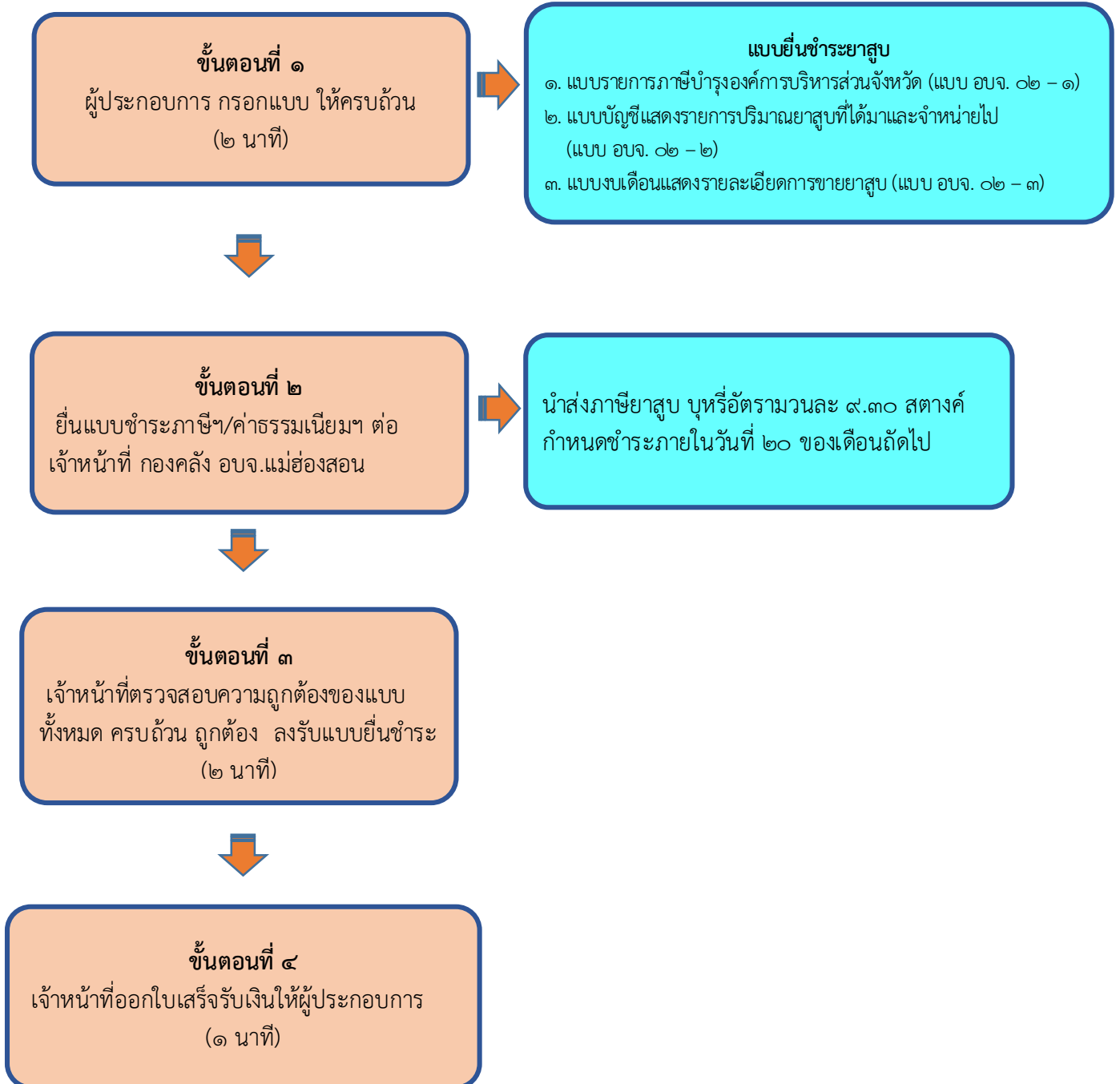


**แบบแจ้งชำระภาษีบำรุงองค์การบริหารส่วนจังหวัดระบบออนไลน์ (น้ำมัน/ก๊าซ)**

เราได้รับที่คำตอบของคุณไปแล้ว

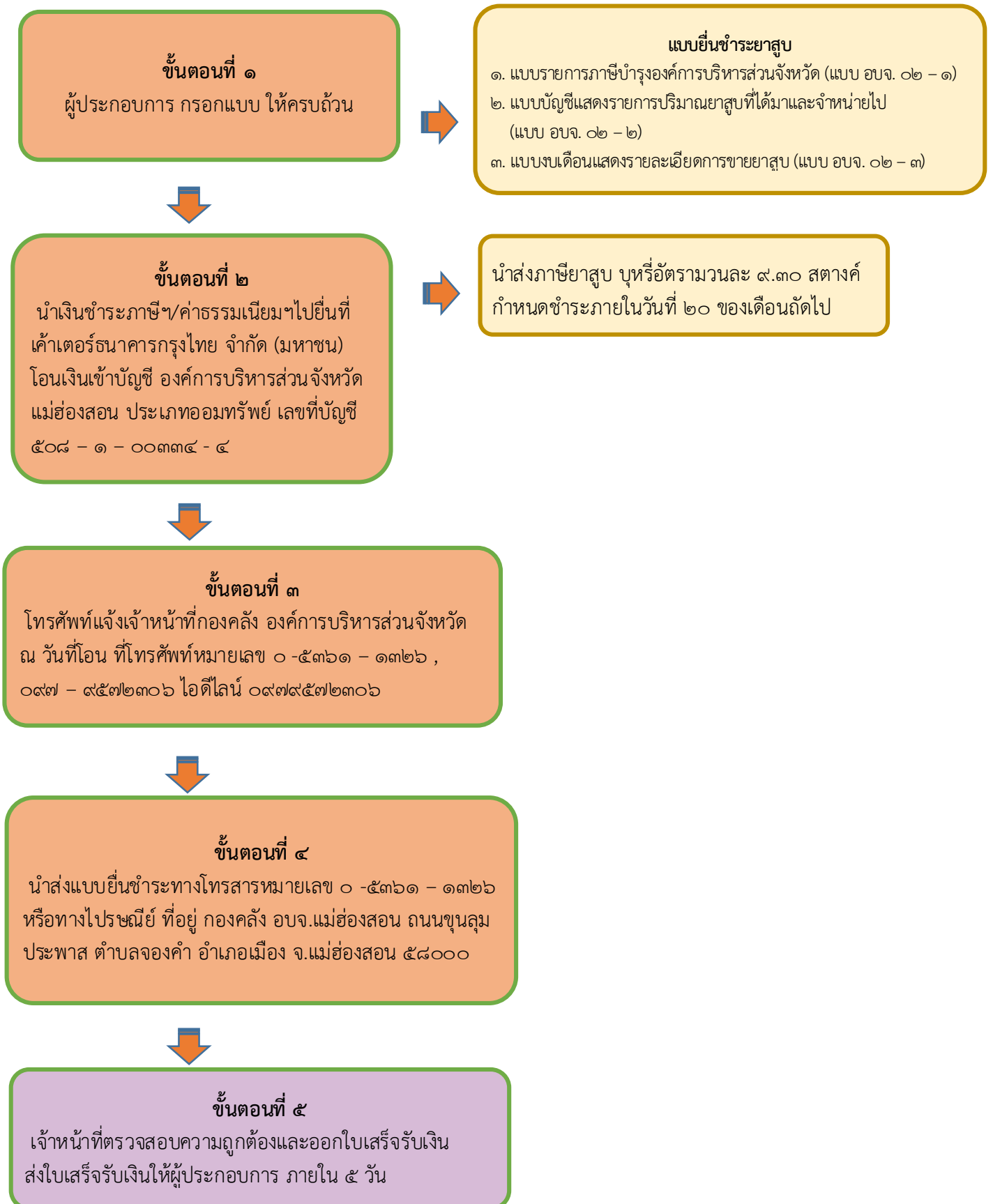
[ส่งคำตอบเพิ่มอีก](#)

## ขั้นตอนการยื่นแบบรายการชำระภาษีจากผู้ประกอบการค้ายาสูบ กรณียื่นด้วยตนเอง ที่องค์การบริหารส่วนจังหวัดแม่ฮ่องสอน



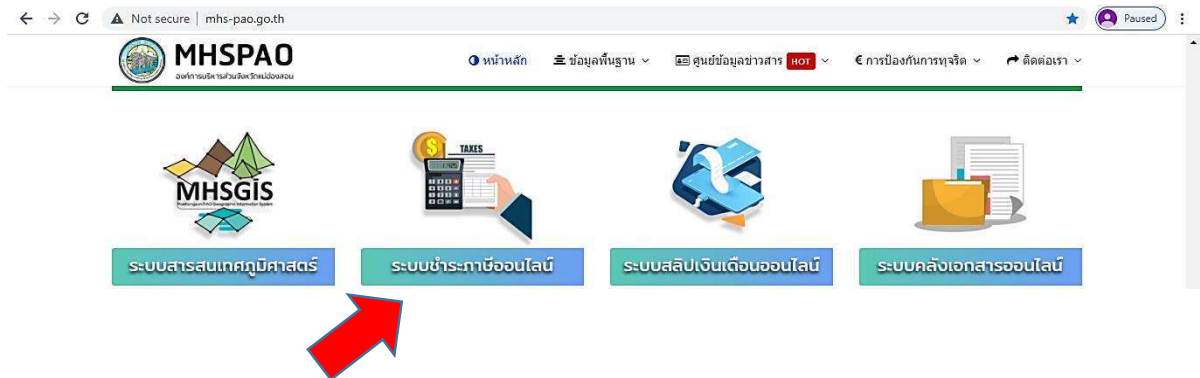


## ขั้นตอนการยื่นแบบรายการชำระภาษีจากผู้ประกอบการค้ายาสูบ กรณีโอนผ่านบัญชีธนาคาร



## ขั้นตอนการชำระภาษียาสูบ ออนไลน์ (E - Service) บนเว็บไซต์ อบจ.แม่ฮ่องสอน

1. เข้าเว็บไซต์ อบจ.แม่ฮ่องสอน [www.mhs-pao.go.th](http://www.mhs-pao.go.th) เลือกเมนู “ระบบชำระภาษีออนไลน์”



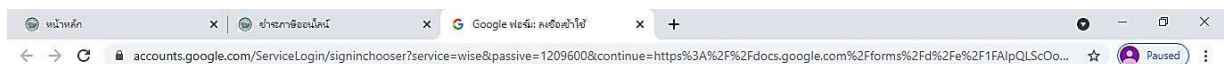
2. สแกน QR CODE  
เพื่อชำระภาษียาสูบ



3. เลือก **คลิก** เมนูยาสูบ



4. ให้ท่าน login Gmail ของท่าน (บัญชี Gmail เท่านั้น)



5. กรอกข้อมูลตามแบบฟอร์มให้ครบถ้วน พร้อมทั้งแนบไฟล์รูปภาพ และ **กดยืนยันและส่ง**

หน้าหลัก | อบจ. แม่ฮ่องสอน | แบบแจ้งชำระภาษีบำรุงองค์การบริหารส่วนจังหวัดระบบออนไลน์ (ยาสูบ)

docs.google.com/forms/d/e/1FAIpQLScIVbKp3Yh9R8-yy8UMlnAXsm\_0ZfL\_o66y1fXtzhJ-pE9w/viewform

**แบบแจ้งชำระภาษีบำรุงองค์การบริหารส่วนจังหวัดระบบออนไลน์ (ยาสูบ)**

คำชี้แจง-เมื่อผู้ประกอบการได้ชำระภาษีบำรุง (ยาสูบ) ให้กับองค์การบริหารส่วนจังหวัดแม่ฮ่องสอนแล้ว กรุณากรอกข้อมูลลงในช่องที่กำหนดพร้อมแนบหลักฐานการชำระเงินของท่านในรูปแบบ JPG หรือ PDF ระบบจะบันทึกชื่อและรูปภาพที่เกี่ยวข้องกับบัญชี Google เมื่อคุณอัปโหลดไฟล์และส่งแบบฟอร์มนี้ หากไม่แน่ใจ [tassana9720@gmail.com](mailto:tassana9720@gmail.com) อยู่ โปรดเปลี่ยนบัญชี

ถัดไป

6. อบจ.แม่ฮ่องสอนได้รับแจ้งข้อมูลการชำระภาษีบำรุง อบจ.ของท่านแล้ว ดำเนินการออกใบเสร็จรับเงินส่งให้ผู้ประกอบการต่อไป

หน้าหลัก | อบจ. แม่ฮ่องสอน | แบบแจ้งชำระภาษีบำรุงองค์การบริหารส่วนจังหวัดระบบออนไลน์ (ยาสูบ)

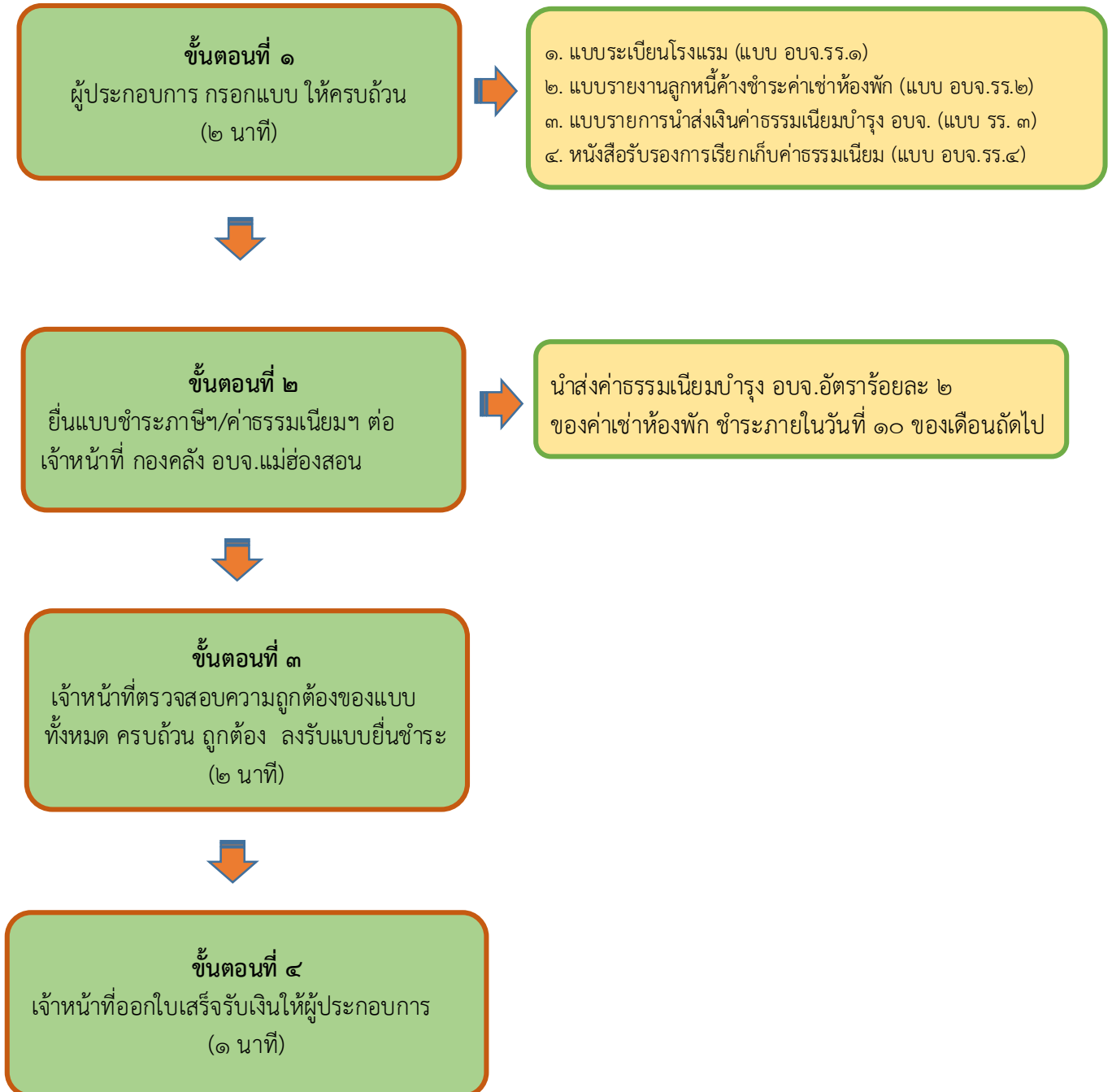
docs.google.com/forms/u/0/d/e/1FAIpQLScIVbKp3Yh9R8-yy8UMlnAXsm\_0ZfL\_o66y1fXtzhJ-pE9w/formResponse

**แบบแจ้งชำระภาษีบำรุงองค์การบริหารส่วนจังหวัดระบบออนไลน์ (ยาสูบ)**

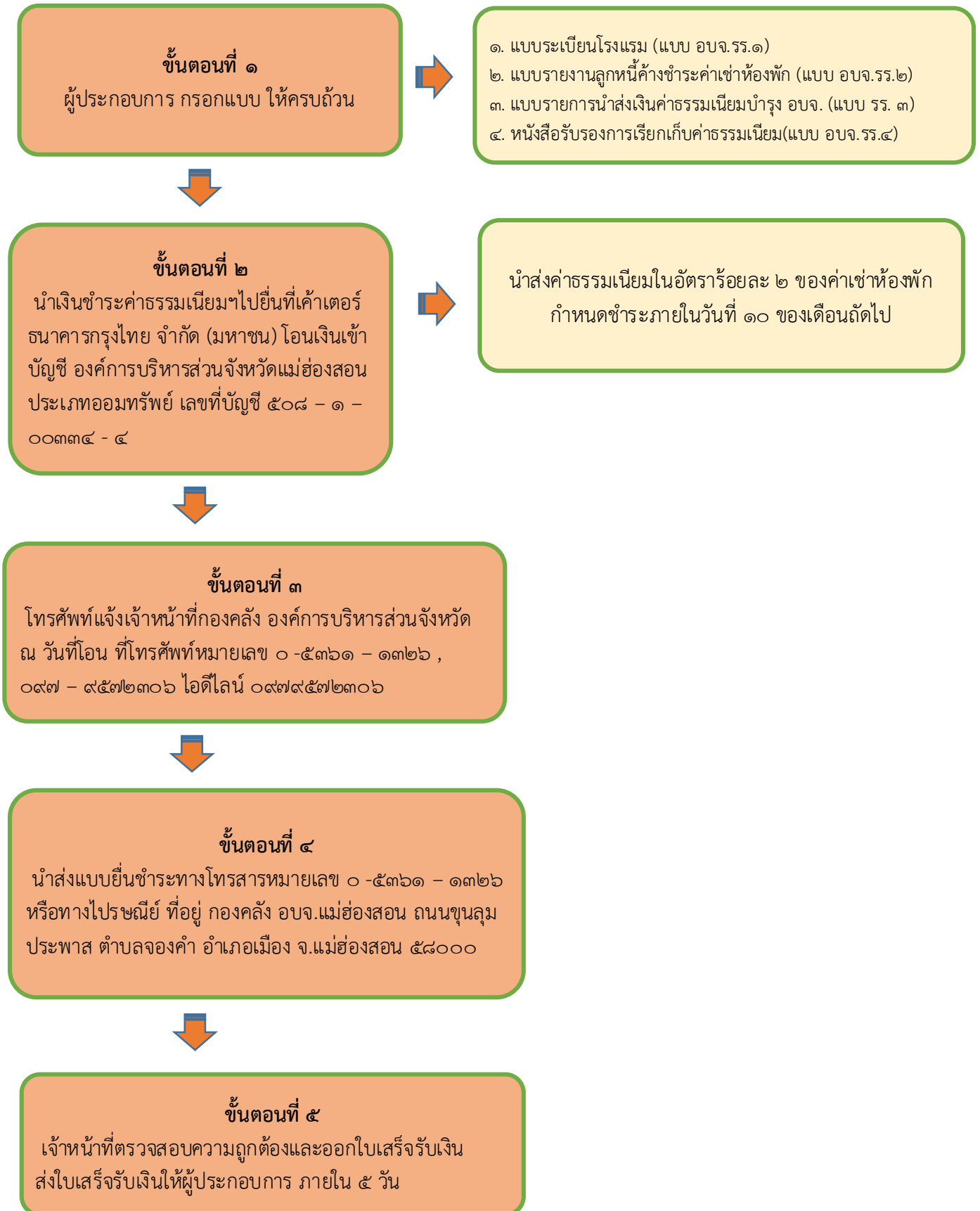
เราได้รับที่กศาคอมของคุณไว้แล้ว

[ส่งคำตอบเพิ่มเติม](#)

ขั้นตอนการยื่นแบบรายการนำส่งค่าธรรมเนียมบำรุง อบจ. จากผู้พักในโรงแรม  
กรณียื่นด้วยตนเองที่องค์การบริหารส่วนจังหวัดแม่ฮ่องสอน

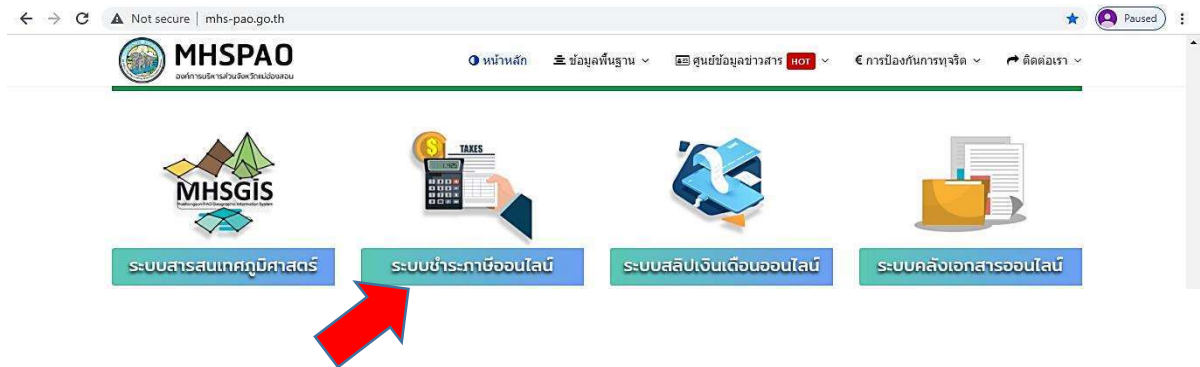


## ขั้นตอนการยื่นแบบรายการชำระภาษีจากผู้ประกอบการโรงแรม/เกสต์เฮาส์ กรณีโอนผ่านบัญชีธนาคาร



## ขั้นตอนการชำระค่าธรรมเนียมบำรุง อบจ.แม่ฮ่องสอน จากผู้พักในโรงแรม ออนไลน์ (E - Service) บนเว็บไซต์ อบจ.แม่ฮ่องสอน

1. เข้าเว็บไซต์ อบจ.แม่ฮ่องสอน [www.mhs-pao.go.th](http://www.mhs-pao.go.th) เลือกเมนู “ระบบชำระภาษีออนไลน์”



2. สแกน QR CODE

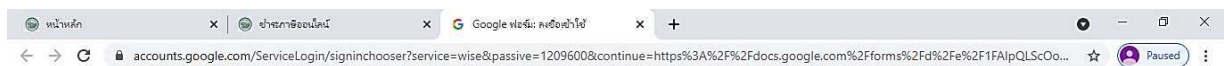
เพื่อชำระภาษีและค่าธรรมเนียมบำรุง อบจ.



3. เลือก **คลิก** เมนูโรงแรม



4. ให้ท่าน login Gmail ของท่าน (บัญชี Gmail เท่านั้น)



5. กรอกข้อมูลตามแบบฟอร์มให้ครบถ้วน พร้อมทั้งแนบไฟล์รูปภาพ และ **กดยืนยันและส่ง**

docs.google.com/forms/d/e/1FAIpQLScOohYjh8DxWrVdVaJQ4hHPxO3W4sJFRBJhtco0UrsIA3pMQ/viewform

**แบบรายการนำส่งเงินค่าธรรมเนียมนำรุ่ง  
องค์การบริหารส่วนจังหวัดจากผู้พักในโรงแรม  
ตามมาตรา 65 แห่งพระราชบัญญัติองค์การ  
บริหารส่วนจังหวัด พ.ศ. 2540 (แบบ อบจ.ร.ร.  
3) ระบบออนไลน์**

คำชี้แจง-เมื่อผู้ประกอบการได้ชำระเงินค่าธรรมเนียมนำรุ่ง จากผู้พักในโรงแรมแล้ว กรุณากรอกข้อมูลลงในช่องที่กำหนดพร้อมแนบหลักฐานการชำระเงินของท่านในรูปแบบ JPG หรือ PDF  
ระบบจะบันทึกชื่อและรูปภาพที่เกี่ยวข้องกับบัญชี Google เมื่อคุณอัปโหลดไฟล์และส่งแบบฟอร์มนี้  
หากไม่ได้รับ tassana9720@gmail.com อยู่ โปรดเปลี่ยนบัญชี

ถัดไป

หน้า 1 จาก 6

6. อบจ.แม่ฮ่องสอนได้รับแจ้งข้อมูลการชำระค่าธรรมเนียมนำรุ่ง อบจ. ของท่านแล้ว ดำเนินการออกใบเสร็จรับเงินส่งให้ผู้ประกอบการต่อไป

**แบบรายการนำส่งเงินค่าธรรมเนียมนำรุ่ง  
องค์การบริหารส่วนจังหวัดจากผู้พักในโรงแรม  
ตามมาตรา 65 แห่งพระราชบัญญัติองค์การ  
บริหารส่วนจังหวัด พ.ศ. 2540 (แบบ อบจ.ร.ร.  
3) ระบบออนไลน์**

อบจ.แม่ฮ่องสอนได้รับแจ้งข้อมูลการชำระค่าธรรมเนียมนำรุ่งของท่านแล้ว