

สถิติการจัดเก็บค่าธรรมเนียมบำรุง อบจ. จากผู้พักในโรงแรม
องค์การบริหารส่วนจังหวัดแม่ฮ่องสอน

รายการ	ปี งบประมาณ. 2562	ปี งบประมาณ. 2563	ปี งบประมาณ. 2564	ปี งบประมาณ. 2565	ปี งบประมาณ. 2566
ยอดเงินค่าธรรมเนียม (บาท)	1,778,501.95	1,215,659.84	678,695.45	1,114,353.02	1,846,040.56
จำนวนผู้ชำระ (ราย)	418	400	420	421	391

หมายเหตุ ปีงบประมาณ 2566 ข้อมูล ณ วันที่ 30 กันยายน 2566

สถิติการจัดเก็บค่าธรรมเนียมบำรุง อบจ. จากผู้พักในโรงแรม
ประจำปีงบประมาณ พ.ศ. 2564 - 2566

เดือน	งบม.ปี 2564 จำนวนเงิน (บาท)	งบม.ปี 2565 จำนวนเงิน (บาท)	งบม.ปี 2566 จำนวนเงิน (บาท)	ผลต่างปี 65 - 66 ลด/เพิ่ม
ตุลาคม	44,683.00	24,601.98	70,618.49	
พฤศจิกายน	98,440.60	41,924.62	117,463.45	
ธันวาคม	114,242.47	94,645.76	174,806.22	
ไตรมาส 1	257,366.07	161,172.36	362,888.16	201,715.80
มกราคม	133,920.26	293,143.90	402,187.48	
กุมภาพันธ์	52,902.64	105,987.18	196,970.95	
มีนาคม	106,992.77	131,561.49	257,038.75	
ไตรมาส 2	551,181.74	691,864.93	1,219,085.34	527,220.41
เมษายน	35,555.81	38,825.07	94,369.09	
พฤษภาคม	16,442.78	49,740.82	71,560.48	
มิถุนายน	13,135.56	96,667.45	130,096.21	
ไตรมาส 3	616,315.89	877,098.27	1,515,111.12	638,012.85
กรกฎาคม	21,277.53	41,412.40	63,380.79	
สิงหาคม	18,380.08	71,348.43	106,392.41	
กันยายน	22,721.95	124,493.92	161,156.24	
ไตรมาส 4	678,695.45	1,114,353.02	1,846,040.56	731,687.54
รวมทั้งสิ้น	678,695.45	1,114,353.02	1,846,040.56	731,687.54

- จัดเก็บในอัตราร้อยละ 2 (กฎกระทรวง ฉบับที่ 4 พ.ศ. 2541 ออกตามความ พรบ.อบจ. 2540 ให้เก็บไม่เกินร้อยละ 3) ของราคาห้องพัก
ตามข้อบัญญัติฯ อบจ. การเรียกเก็บค่าธรรมเนียมบำรุงอบจ.จากผู้พักในโรงแรม พ.ศ. 2549 และแก้ไขเพิ่มเติมฉบับที่ 2 พ.ศ. 2564
ผู้ประกอบการนำส่งค่าธรรมเนียมฯ ให้ อบจ. ภายในวันที่ 10 ของเดือนถัดไป

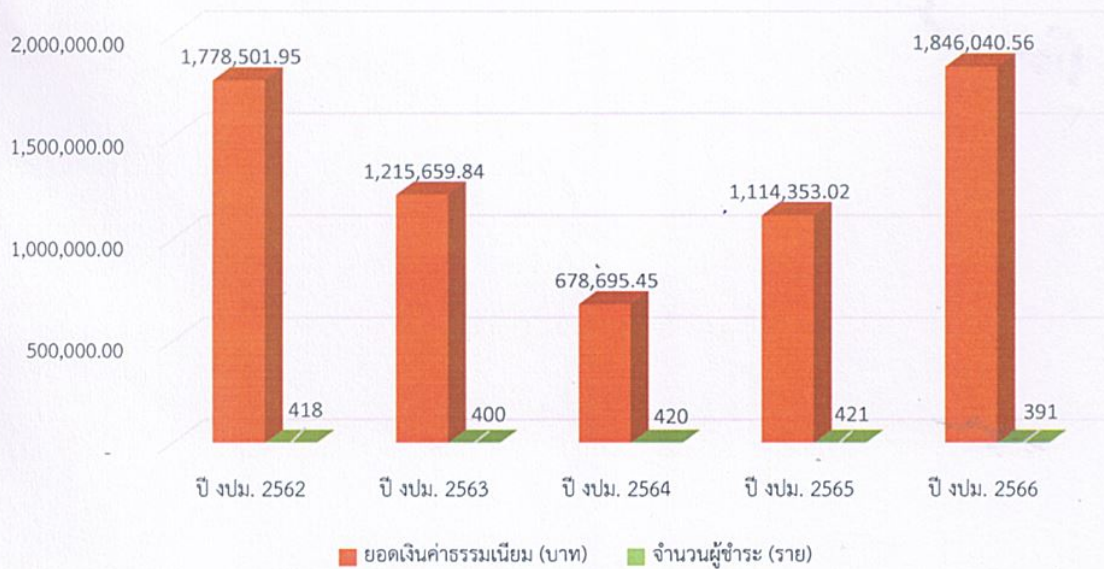
ประมาณการรายรับ 1,500,000.- บาท

สูงกว่าประมาณการ

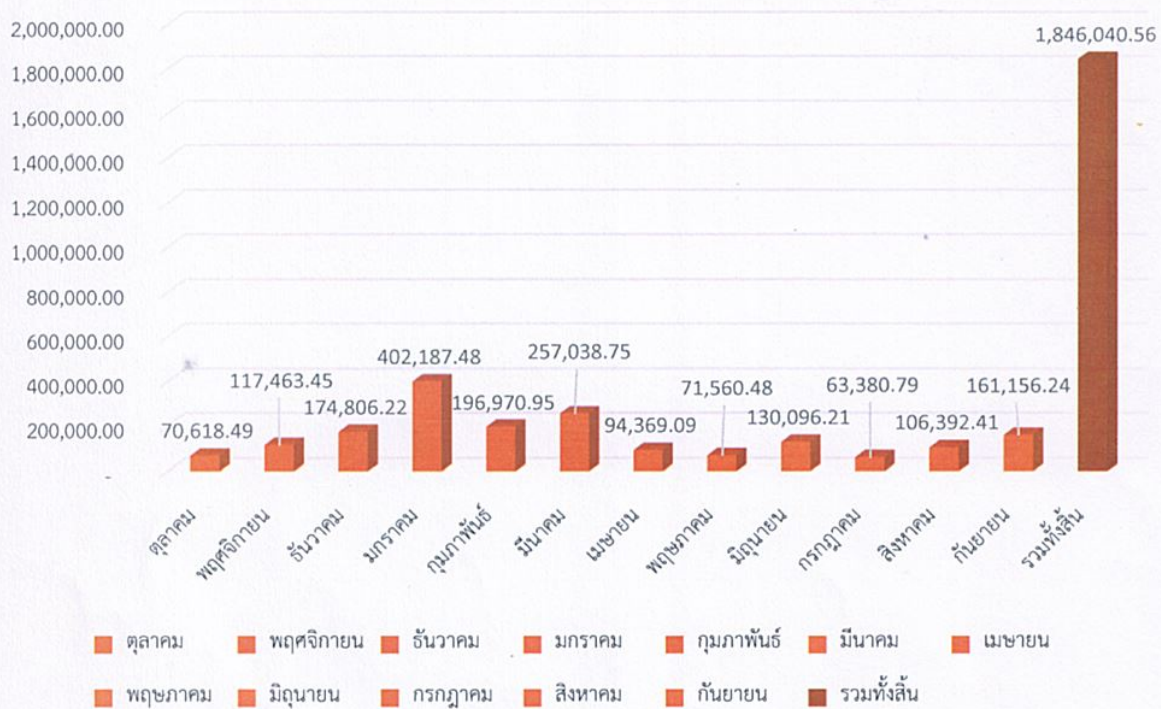
346,040.56

คิดเป็นร้อยละ 23.07

สถิติการจัดเก็บค่าธรรมเนียมบำรุง อบจ. จากผู้พักในโรงแรม
ปีงบประมาณ พ.ศ. 2562 - 2566



สถิติการจัดเก็บค่าธรรมเนียมบำรุง อบจ. จากผู้พักในโรงแรม ปีงบประมาณ พ.ศ. 2566
ไตรมาสที่ 4 (เดือน สิงหาคม - กันยายน 2566)



**สถิติการจัดเก็บภาษีบำรุง อบจ.จากสถานค้าปลีกน้ำมัน
องค์การบริหารส่วนจังหวัดแม่ฮ่องสอน**

รายการ	ปี งบประมาณ 2562	ปี งบประมาณ 2563	ปี งบประมาณ 2564	ปี งบประมาณ 2565	ปี งบประมาณ 2566
ยอดเงินภาษีฯ (บาท)	2,229,754.20	2,231,827.09	2,206,998.80	2,188,184.58	2,321,737.39
จำนวนผู้ชำระ (ราย)	16	15	15	15	16

หมายเหตุ ปีงบประมาณ 2566 ข้อมูล ณ วันที่ 30 กันยายน 2566

**สถิติการจัดเก็บภาษีบำรุง อบจ.จากสถานค้าปลีกน้ำมัน
ประจำปีงบประมาณ พ.ศ. 2564 - 2566**

เดือน	งบม.ปี 2564 จำนวนเงิน (บาท)	งบม.ปี 2565 จำนวนเงิน (บาท)	งบม.ปี 2566 จำนวนเงิน (บาท)	ผลต่างปี 65 - 66 ลด/เพิ่ม
ตุลาคม	172,007.87	152,038.77	167,352.71	
พฤศจิกายน	190,156.18	165,160.98	185,930.75	
ธันวาคม	221,368.27	193,307.75	214,598.14	
ไตรมาส 1	583,532.32	510,507.50	567,881.60	57,374.10
มกราคม	219,399.14	223,956.59	229,181.49	
กุมภาพันธ์	178,597.91	205,174.24	214,491.59	
มีนาคม	177,710.47	180,151.17	185,275.35	
ไตรมาส 2	1,159,239.84	1,119,789.50	1,196,830.03	77,040.53
เมษายน	199,240.73	188,149.54	201,651.60	
พฤษภาคม	171,691.76	182,226.98	189,967.21	
มิถุนายน	183,828.87	186,281.49	205,159.55	
ไตรมาส 3	1,714,001.20	1,676,447.51	1,793,608.39	117,160.88
กรกฎาคม	174,458.96	175,578.02	183,077.71	
สิงหาคม	161,804.02	169,079.76	178,553.27	
กันยายน	156,734.62	167,079.29	166,498.02	
ไตรมาส 4	2,206,998.80	2,188,184.58	2,321,737.39	133,552.81
รวมทั้งสิ้น	2,206,998.80	2,188,184.58	2,321,737.39	133,552.81

- จัดเก็บในอัตรา 4.54 สตางค์/ลิตร/กิโลกรัม (พรบ.อบจ. 2540 ให้เก็บไม่เกิน 10 สตางค์) ตามข้อบัญญัติฯ อบจ. การเก็บภาษีบำรุง อบจ. พ.ศ. 2545 และแก้ไขเพิ่มเติมฉบับที่ 2 พ.ศ. 2564

- ผู้ประกอบการนำส่งภาษีบำรุง อบจ. ภายในวันที่ 20 ของเดือนถัดไป

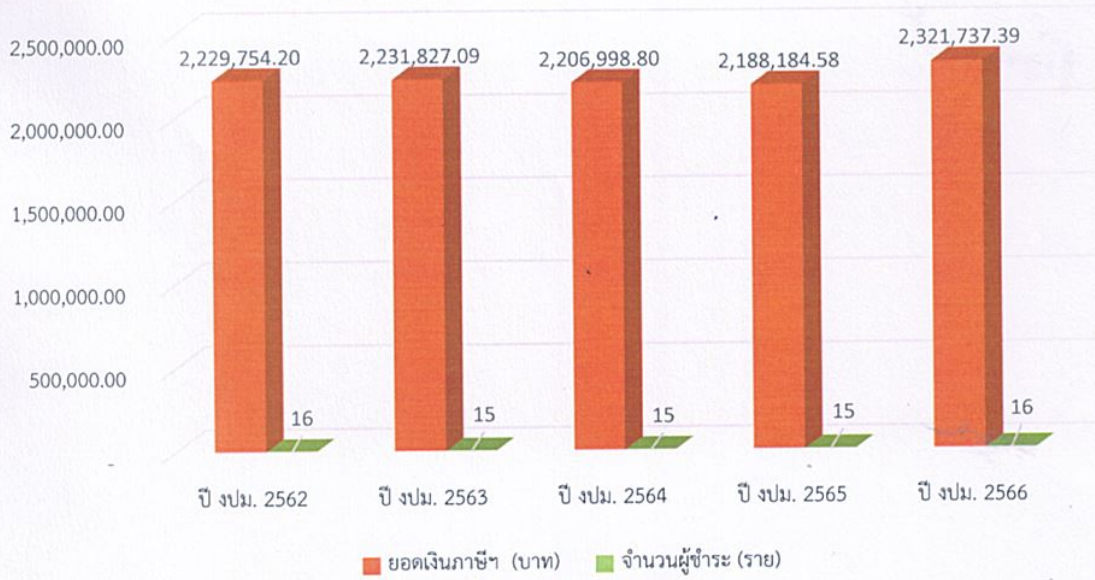
ประมาณการรายรับ 2,500,000.- บาท

ต่ำกว่าประมาณการ - 178,262.61

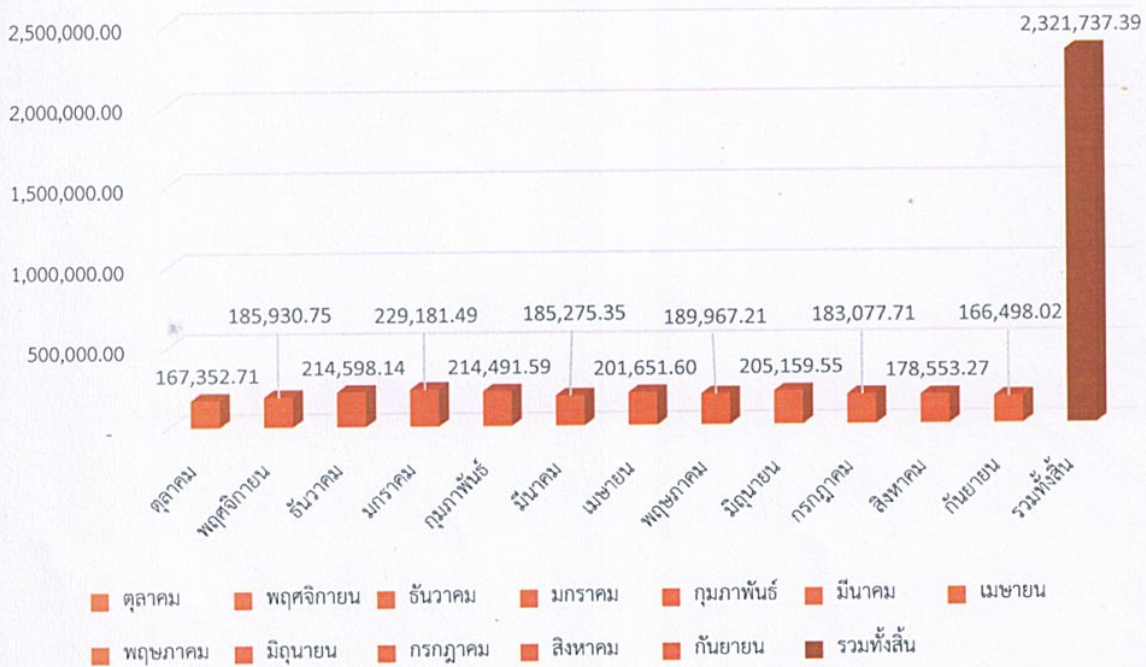
คิดเป็นร้อยละ -

7.13

สถิติการจัดเก็บภาษีบำรุง อบจ. จากผู้ค้าน้ำมัน
ปีงบประมาณ พ.ศ. 2562 – 2566



สถิติการจัดเก็บภาษีบำรุง อบจ. จากผู้ค้าน้ำมัน ปีงบประมาณ พ.ศ. 2566
ไตรมาสที่ 4 (เดือน สิงหาคม - กันยายน 2566)



**สถิติการจัดเก็บภาษีบำรุง อบจ.จากสถานค้าปลีกยาสูบ
องค์การบริหารส่วนจังหวัดแม่ฮ่องสอน**

รายการ	ปี งบประมาณ. 2562	ปี งบประมาณ. 2563	ปี งบประมาณ. 2564	ปี งบประมาณ. 2565	ปี งบประมาณ. 2566
ยอดเงินภาษีฯ (บาท)	6,014,520.18	5,982,018.54	6,041,391.60	4,383,707.52	4,022,569.92
จำนวนผู้ชำระ (ราย)	11	10	11	11	8

หมายเหตุ ปีงบประมาณ 2566 ข้อมูล ณ วันที่ 30 กันยายน 2566

**สถิติการจัดเก็บภาษีบำรุง อบจ.จากสถานค้าปลีกยาสูบ
ประจำปีงบประมาณ พ.ศ. 2564 - 2566**

เดือน	งปม.ปี 2564 จำนวนเงิน (บาท)	งปม.ปี 2565 จำนวนเงิน (บาท)	งปม.ปี 2566 จำนวนเงิน (บาท)	ผลต่างปี 65 - 66 ลด/เพิ่ม
ตุลาคม	504,513.84	503,135.58	335,036.22	
พฤศจิกายน	557,962.80	363,434.70	325,185.66	
ธันวาคม	587,856.72	394,148.88	340,082.40	
ไตรมาส 1	1,650,333.36	1,260,719.16	1,000,304.28	- 260,414.88
มกราคม	551,631.36	416,433.54	376,413.78	
กุมภาพันธ์	505,802.82	443,007.36	345,176.94	
มีนาคม	438,000.24	314,442.30	327,469.74	
ไตรมาส 2	3,145,767.78	2,434,602.36	2,049,364.74	- 385,237.62
เมษายน	516,244.86	316,352.52	330,767.52	
พฤษภาคม	514,195.14	302,130.96	347,952.06	
มิถุนายน	474,690.60	318,303.66	363,797.40	
ไตรมาส 3	4,650,898.38	3,371,389.50	3,091,881.72	- 279,507.78
กรกฎาคม	506,969.04	335,850.90	329,885.88	
สิงหาคม	448,633.86	342,889.14	296,428.20	
กันยายน	434,890.32	333,577.98	304,374.12	
ไตรมาส 1	6,041,391.60	4,383,707.52	4,022,569.92	- 361,137.60
รวมทั้งสิ้น	6,041,391.60	4,383,707.52	4,022,569.92	- 361,137.60

- จัดเก็บในอัตรา 9.30 สตางค์/มวน (พรบ.อบจ. 2540 ให้เก็บไม่เกิน 10 สตางค์) ตามข้อบัญญัติฯ อบจ. การเก็บภาษีบำรุง อบจ.พ.ศ. 2555

และแก้ไขเพิ่มเติมฉบับที่ 2 พ.ศ. 2564

- ผู้ประกอบการนำส่งภาษีบำรุง อบจ. ภายในวันที่ 20 ของเดือนถัดไป

ประมาณการรายรับ 6,000,000.-บาท

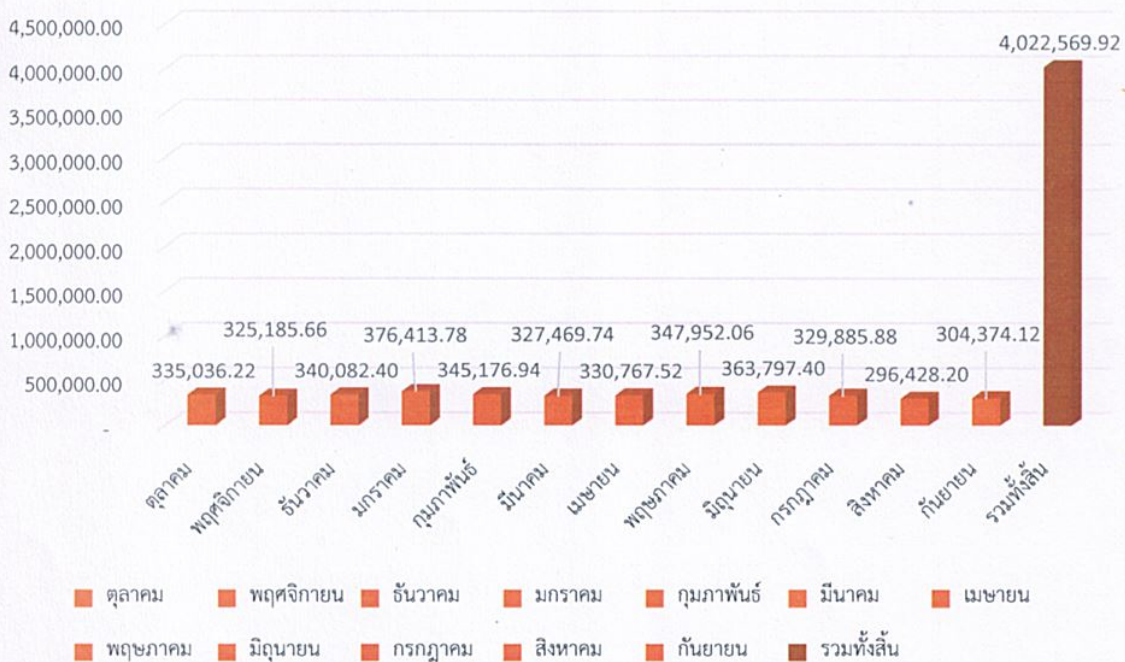
ต่ำกว่าประมาณการ - 1,977,430.08

คิดเป็นร้อยละ -32.96

สถิติการจัดเก็บภาษีบำรุง อบจ. จากผู้ค้ายาสูบ
ปีงบประมาณ พ.ศ. 2566 - 2566



สถิติการจัดเก็บภาษีบำรุง อบจ. จากผู้ค้ายาสูบ ปีงบประมาณ พ.ศ. 2566
ไตรมาสที่ 4 (เดือน สิงหาคม - กันยายน 2566)



สถิติรายได้ภาษีมูลค่าเพิ่มฯ ตาม พรบ.แผนฯ พ.ศ. 2542

องค์การบริหารส่วนจังหวัดแม่ฮ่องสอน

รายการ	ปี งบประมาณ 2562	ปี งบประมาณ 2563	ปี งบประมาณ 2564	ปี งบประมาณ 2565	ปี งบประมาณ 2566
ยอดเงินภาษีฯ (บาท)	118,339,572.10	101,992,783.83	108,039,257.21	124,412,647.92	126,024,369.46

หมายเหตุ ปีงบประมาณ 2566 ข้อมูล ณ วันที่ 30 กันยายน 2566

สถิติรายได้ภาษีมูลค่าเพิ่มฯ ตาม พรบ.แผนฯ พ.ศ. 2542

ประจำปีงบประมาณ พ.ศ. 2564 - 2566

เดือน	งบประมาณ 2564 จำนวนเงิน (บาท)	งบประมาณ 2565 จำนวนเงิน (บาท)	งบประมาณ 2566 จำนวนเงิน (บาท)	ผลต่างปี 65 - 66 ลด/เพิ่ม
ตุลาคม	-	9,555,789.55	-	
พฤศจิกายน	7,883,476.63	8,921,477.44	22,917,980.01	
ธันวาคม	7,728,264.83	9,147,535.52	-	
ไตรมาส 1	15,611,741.46	27,624,802.51	22,917,980.01	- 4,706,822.50
มกราคม	7,425,048.73	9,848,523.36	10,043,914.56	
กุมภาพันธ์	-	-	21,396,107.69	
มีนาคม	8,963,039.75	21,672,744.28	10,185,677.58	
ไตรมาส 2	31,999,829.94	59,146,070.15	64,543,679.84	- 5,397,609.69
เมษายน	18,951,978.10	-	-	
พฤษภาคม	17,515,985.51	11,616,095.27	19,757,680.08	
มิถุนายน	9,671,774.73	10,522,204.39	10,598,775.45	
ไตรมาส 3	78,139,568.28	81,284,369.81	94,900,135.37	13,615,765.56
กรกฎาคม	10,675,801.16	11,351,723.14	-	
สิงหาคม	-	10,723,203.73	22,221,754.91	
กันยายน	19,223,887.77	21,053,351.24	8,902,479.18	
ไตรมาส 4	108,039,257.21	124,412,647.92	126,024,369.46	1,611,721.54
รวมทั้งสิ้น	108,039,257.21	124,412,647.92	126,024,369.46	1,611,721.54

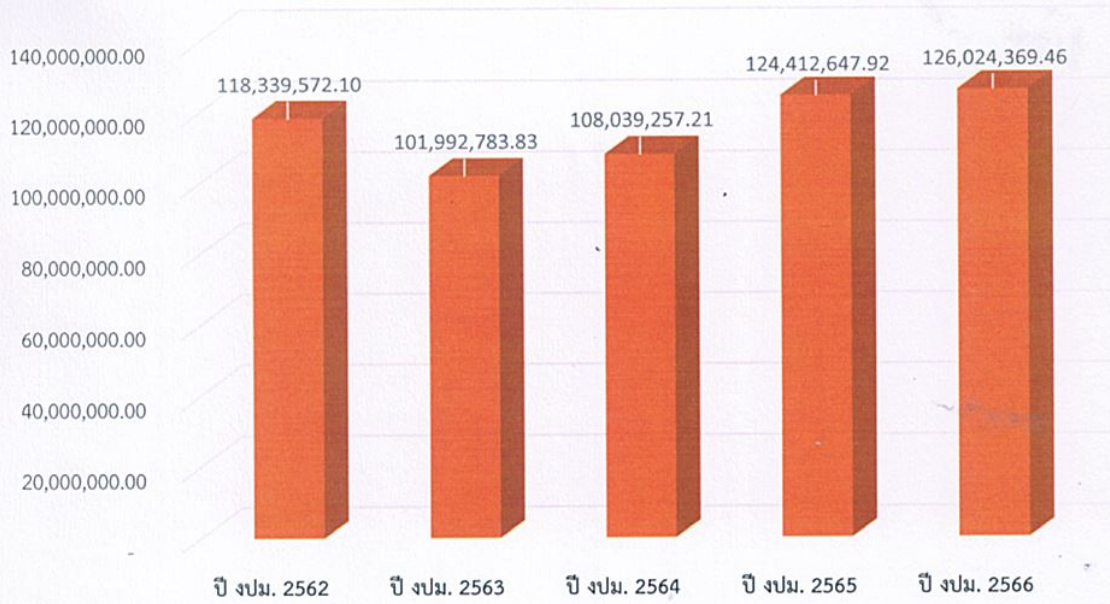
ประมาณการรายรับ 126,871,400.-บาท

ต่ำกว่าประมาณการ -

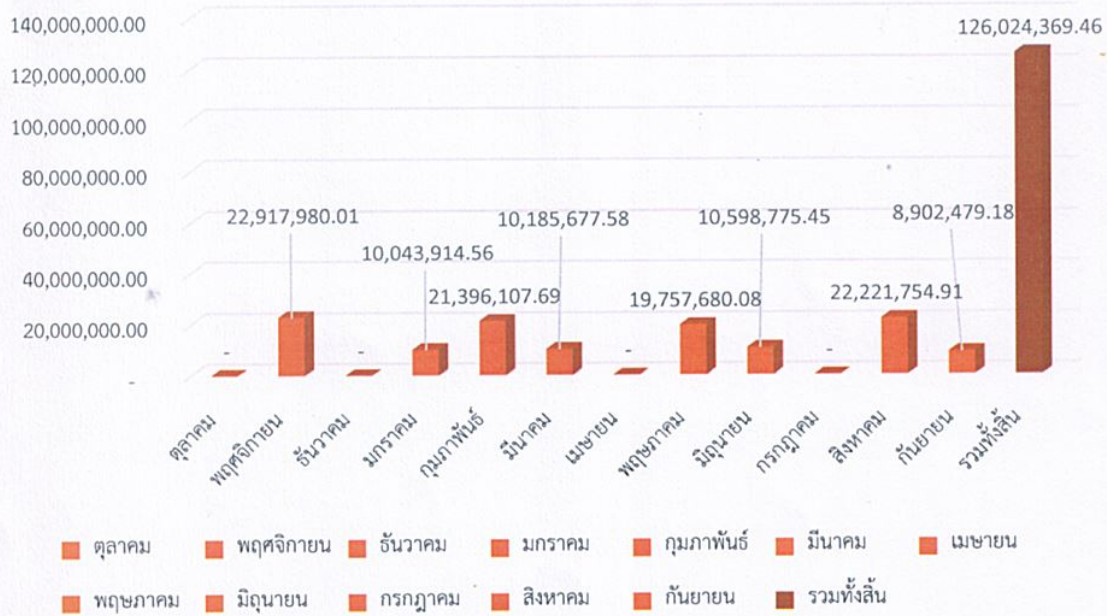
847,030.54

คิดเป็นร้อยละ -0.67

สถิติรายได้จากภาษีมูลค่าเพิ่มฯ ตาม พรบ.แผนฯ พ.ศ. 2542
ประจำปีงบประมาณ พ.ศ. 2562 - 2566



สถิติรายได้จากภาษีมูลค่าเพิ่มฯ ตาม พรบ.แผนฯ พ.ศ. 2542
ไตรมาสที่ 4 (เดือน สิงหาคม - กันยายน 2566)



สถิติรายได้ภาษีมูลค่าเพิ่มฯ ตามประมวลรัษฎากร 5%

องค์การบริหารส่วนจังหวัดแม่ฮ่องสอน

รายการ	ปี งบประมาณ 2562	ปี งบประมาณ 2563	ปี งบประมาณ 2564	ปี งบประมาณ 2565	ปี งบประมาณ 2566
ยอดเงินภาษีฯ (บาท)	4,063,234.07	4,166,787.06	3,905,527.50	5,659,615.82	7,124,236.28

หมายเหตุ ปีงบประมาณ 2566 ข้อมูล ณ วันที่ 30 กันยายน 2566

สถิติรายได้ภาษีมูลค่าเพิ่มฯ ตามประมวลรัษฎากร 5%

ประจำปีงบประมาณ พ.ศ. 2564 - 2566

เดือน	งบประมาณ 2564 จำนวนเงิน (บาท)	งบประมาณ 2565 จำนวนเงิน (บาท)	งบประมาณ 2566 จำนวนเงิน (บาท)	ผลต่างปี 65 - 66 ลด/เพิ่ม
ตุลาคม	144,084.84	128,860.56	165,799.22	
พฤศจิกายน	25,430.01	23,772.44	166,043.54	
ธันวาคม	263,669.39	1,149,303.35	163,388.28	
ไตรมาส 1	433,184.24	1,301,936.35	495,231.04	- 806,705.31
มกราคม	2,396,251.75	2,725,537.52	167,896.00	
กุมภาพันธ์	145,864.23	148,524.42	5,139,791.93	
มีนาคม	20,201.41	358,379.95	214,655.92	
ไตรมาส 2	2,995,501.63	4,534,378.24	6,017,574.89	1,483,196.65
เมษายน	249,508.43	200,317.51	206,405.86	
พฤษภาคม	147,337.50	194,482.76	187,214.95	
มิถุนายน	126,463.99	222,956.27	166,431.69	
ไตรมาส 3	3,518,811.55	5,152,134.78	6,577,627.39	1,425,492.61
กรกฎาคม	136,322.97	173,641.21	187,813.90	
สิงหาคม	137,322.79	179,286.84	201,109.85	
กันยายน	113,070.19	154,552.99	157,685.14	
ไตรมาส 4	3,905,527.50	5,659,615.82	7,124,236.28	1,464,620.46
รวมทั้งสิ้น	3,905,527.50	5,659,615.82	7,124,236.28	1,464,620.46

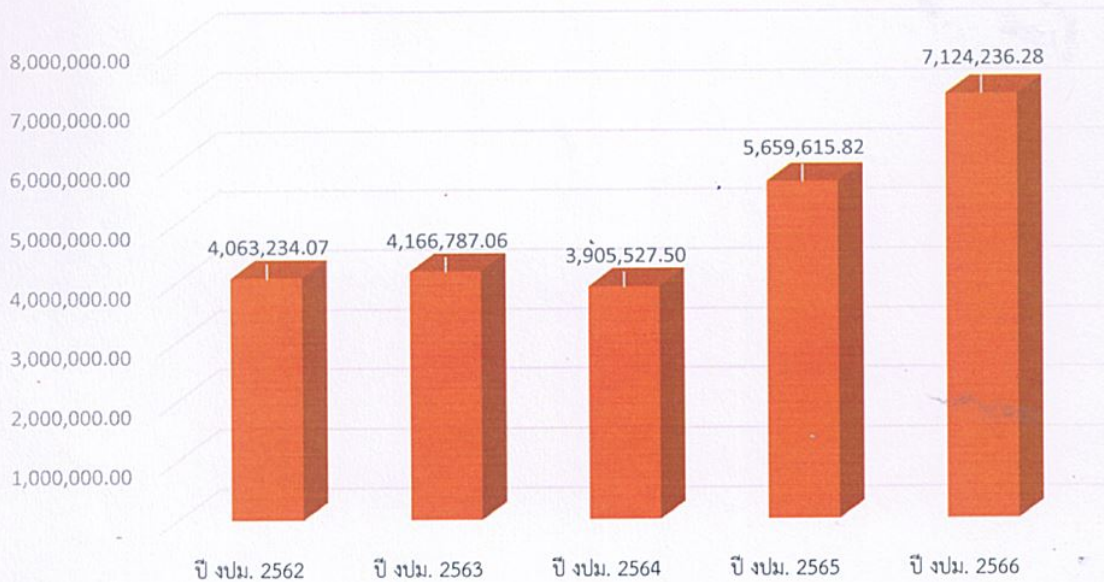
ประมาณการรายรับ 4,700,000.-บาท

สูงกว่าประมาณการ

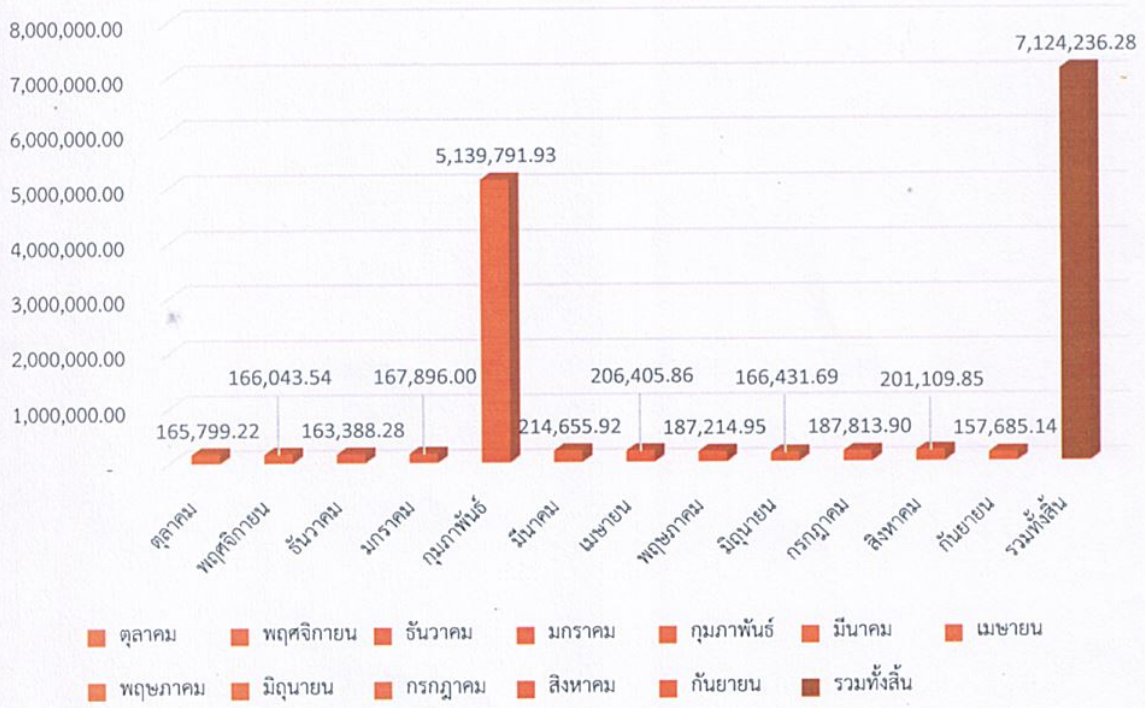
2,424,236.28

คิดเป็นร้อยละ 51.58

สถิติรายได้ภาษีมูลค่าเพิ่มตามประมวลรัษฎากร 5%
ประจำปีงบประมาณ พ.ศ. 2562 - 2566



สถิติรายได้ภาษีมูลค่าเพิ่มตามประมวลรัษฎากร 5% ปีงบประมาณ พ.ศ. 2566
ไตรมาสที่ 4 (เดือน สิงหาคม - กันยายน 2566)



สถิติด้านการจัดเก็บภาษีและค่าธรรมเนียมรถยนต์

องค์การบริหารส่วนจังหวัดแม่ฮ่องสอน

รายการ	ปี งบประมาณ 2562	ปี งบประมาณ 2563	ปี งบประมาณ 2564	ปี งบประมาณ 2565	ปี งบประมาณ 2566
ยอดเงินภาษี (บาท)	21,402,286.52	21,402,286.52	21,402,286.52	21,402,286.52	21,402,286.52
รถย้ายเข้า (คัน)	1,888	1,555	1,799	1,529	2,307
รถจดทะเบียนใหม่ (คัน)	5,201	5,144	5,581	4,506	4,988

หมายเหตุ ปีงบประมาณ 2566 ข้อมูล ณ วันที่ 30 กันยายน 2566

สถิติด้านการจัดเก็บภาษีและค่าธรรมเนียมรถยนต์

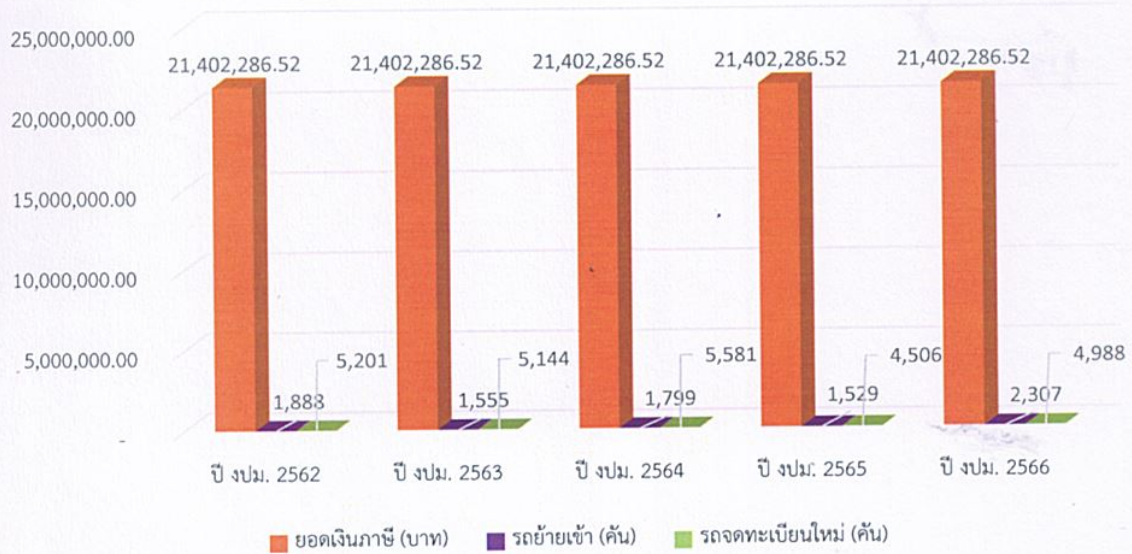
ประจำปีงบประมาณ 2566

รายการ	ไตรมาสที่ 1	ไตรมาสที่ 2	ไตรมาสที่ 3	ไตรมาสที่ 4	รวมทั้งสิ้น
ยอดเงินภาษี (บาท)	4,006,128.34	8,369,611.38	6,575,513.01	2,451,033.79	21,402,286.52
รถย้ายเข้า (คัน)	492	557	614	644	2,307
รถจดทะเบียนใหม่ (คัน)	1,221	1,404	1,291	1,072	4,988

ตามประกาศคณะกรรมการการกระจายอำนาจ เรื่อง หลักเกณฑ์การจัดสรรเงินภาษีรถยนต์และค่าธรรมเนียมรถยนต์ให้แก่ อปท. พ.ศ. 2564

ให้ได้รับการจัดสรรเท่ากับปีงบประมาณ 2562 จำนวนเงิน 21,402,286.52 บาท

สถิติการจัดเก็บภาษีและค่าธรรมเนียมรถยนต์ โดยกรมการขนส่งทางบก
ปีงบประมาณ พ.ศ. 2561 – 2565



สถิติการจัดเก็บภาษีและค่าธรรมเนียมรถยนต์ โดยกรมการขนส่งทางบก ปีงบประมาณ พ.ศ. 2566
ไตรมาสที่ 4 (เดือน สิงหาคม - กันยายน 2566)

